



FUNDO DE PREVIDÊNCIA DO MUNICÍPIO DE RIO AZUL - PR



Política Anual de Investimentos 2020



FUNDO DE PREVIDÊNCIA DO MUNICÍPIO DE RIO AZUL - PR



Conteúdo

1	Introdução	3
2	Objetivos	3
3	Da Gestão	4
3.1	Objetivo	4
3.2	Modelo.....	4
3.3	Dos Recursos Garantidores	5
3.4	Acompanhamento / Relatórios	6
3.5	Diretrizes	7
3.6	Gerenciamento de Riscos	9
4	Limites Legais (Resolução 3.922/10).....	10
4.1	Segmento de Renda Fixa.....	10
4.2	Segmento de Renda Variável.....	11
5	Cenário Macroeconômico	12
6	Estratégia de Alocação dos Recursos Previdenciários	24
6.1	Faixas de Alocação: Segmento Renda Fixa.....	24
6.2	Faixas de Alocação: Segmento Renda Variável	26
7	Responsável pela Gestão de Recursos	26
8	Disposições Gerais.....	27



FUNDO DE PREVIDÊNCIA DO MUNICÍPIO DE RIO AZUL - PR



1 Introdução

Em cumprimento ao disposto nos art. 4º da Resolução CMN nº 3.922, de 25 de novembro de 2010, c/c com o art. 1º da Portaria MPS nº 519, de 24 de agosto de 2011, o **Regime Próprio de Previdência Social de Rio Azul - PR** apresenta sua política de Investimentos para o ano de 2019, devidamente aprovada pelo órgão superior de supervisão e deliberação, conforme prescrito no art. 5º da Resolução CMN nº 3.922/10.

Os investimentos obedecerão às diretrizes e princípios contidos nesta Política de Investimentos, estabelecida em consonância com os dispositivos da legislação específica em vigor.

A construção da Política de Investimento atende à formalidade legal que direciona todo o processo de tomada de decisões, gerenciamento e acompanhamento dos recursos previdenciários a fim de garantir a manutenção do equilíbrio econômico-financeiro e atuarial entre seus ativos e passivos.

2 Objetivos


O objetivo da Política de Investimentos é estabelecer as diretrizes relativas à gestão dos recursos garantidores das reservas técnicas dos planos de benefícios do **Regime Próprio de Previdência Social de Rio Azul - PR**, levando-se em consideração os princípios da boa governança e legalidade, além das condições de segurança, rentabilidade, solvência, liquidez e transparência.

A Política de Investimentos constitui um instrumento que visa proporcionar melhor definição das diretrizes básicas e os limites de risco a que serão expostos o conjunto dos investimentos com foco na busca da rentabilidade a ser atingida para superar a meta atuarial do plano de benefício.

No intuito de alcançar a meta atuarial estabelecida para as aplicações do RPPS, a estratégia de investimento deverá prever diversificação, tanto no nível de classe de ativos (renda fixa, renda variável, imóveis) quanto na segmentação por subclasse de ativos, emissor, vencimentos diversos, indexadores, com vistas a maximizar a relação risco-retorno do montante total aplicado.



FUNDO DE PREVIDÊNCIA DO MUNICÍPIO DE RIO AZUL - PR



Sempre serão considerados como itens fundamentais de aplicação dos recursos a taxa esperada de retorno, os riscos a ela inerentes, os limites legais e operacionais, a liquidez adequada dos ativos com especial ênfase no médio e longo prazos.

3 Da Gestão

Como forma de cumprir a Política de Investimentos no que tange especificamente à alocação dos recursos garantidores, a Diretoria Executiva do **Regime Próprio de Previdência Social de Rio Azul - PR** definirá estratégias de gestão de alocação de recursos que leve em consideração os seguintes aspectos:

- Projeções do fluxo de caixa;
- Tendências e comportamento das taxas de juros;
- Perspectivas do mercado de renda fixa e variável;
- Cenários macroeconômicos de curto, médio e longo prazo;
- Níveis de exposição ao risco dos ativos;
- Boa governança e transparência nas decisões de alocação.

3.1 Objetivo

O retorno mínimo esperado pela aplicação financeira dos recursos do RPPS para o exercício de 2019, na busca e manutenção do equilíbrio financeiro e atuarial, será de **5,86% (cinco e oitenta e seis cento)**, acrescido da variação do Índice de Preços **INPC**.

A alocação de recursos entre os segmentos de Renda Fixa, Renda Variável e imóveis tem o objetivo de garantir a manutenção do equilíbrio econômico-financeiro e atuarial entre os ativos administrados e as correspondentes obrigações passivas e outras obrigações, considerados aspectos como o grau de maturidade dos investimentos realizados/a realizar, o montante dos recursos aplicados e o risco das aplicações.

3.2 Modelo

De acordo com o art. 15º da Resolução CMN 3.922/2010, o **Regime Próprio de Previdência Social de Rio Azul - PR** adota o modelo de gestão própria.



3.3 Dos Recursos Garantidores

Na escolha das Instituições Financeiras, demais instituições autorizadas a funcionar pelo Banco Central do Brasil ou pessoas jurídicas autorizadas pela Comissão de Valores Mobiliários, que receberão os recursos previdenciários, deverão ser observados os critérios e limitações estabelecidos no art. 3º da Portaria MPS nº 519/2011, bem como na Resolução CVM nº 3922/2010, dentre os quais:

- Prévio credenciamento da Instituição escolhida para receber as aplicações tendo esta que ser atualizada a cada 01(um) ano;
- Regularidade fiscal e previdenciária da instituição escolhida para receber as aplicações;
- Regularidade do registro na Comissão de Valores Mobiliários da entidade escolhida para prestação de serviços de consultorias financeiras;
- Elevado padrão ético, solidez patrimonial e ausência de restrições junto ao Banco Central do Brasil e/ou à Comissão de Valores Mobiliários que desaconselhem relacionamento seguro com a entidade;
- Compatibilidade entre volume de recursos administrados, patrimônio e capacidade técnica da entidade;
- Desempenho positivo na atividade de administração de recursos de terceiros notadamente reconhecido pelo mercado;
- Análise do histórico, experiência, volume de recursos e qualificação técnica do gestor, administrador e controladores na gestão de recursos de RPPS;
- Verificação da existência de segregação de atividades (*Chinese Wall*) entre controlador e administradora de recursos de terceiros;
- Compatibilidade com obrigações presentes e futuras do regime atestadas pelo representante legal do RPPS em caso de



FUNDO DE PREVIDÊNCIA DO MUNICÍPIO DE RIO AZUL - PR



aplicações em fundos que apresentem prazos dilatados de carência e/ou cotização e prazos de desinvestimentos;

- Experiência na Gestão de Previdência Pública;
- Seja condicionado mediante termo específico que o pagamento de taxa de *performance* tenha: periodicidade semestral ou efetuada no ato do resgate, que seja apurada após a dedução das despesas do fundo, inclusive da taxa de administração (art. 3º, inciso VII, c, da Portaria 519/2011) que o parâmetro de referência seja compatível com a política de investimentos do fundo e que a aplicação supere o índice de referência;

3.4 Acompanhamento / Relatórios

Seguindo os preceitos da Resolução CMN nº: 3.922/2010 e da Portaria MPS nº 519/2011 e alterações, o acompanhamento da gestão dos recursos garantidores será feito por meio de:

- Relatório detalhado contendo informações sobre a rentabilidade e o risco das aplicações, a ser remetido mensalmente pelas Instituições Financeiras onde os recursos estiverem aplicados;
- Trimestralmente, o **Regime Próprio de Previdência Social de Rio Azul - PR** elaborará relatórios detalhados, sobre a rentabilidade e risco das diversas modalidades de operações realizadas no período;
- Semestralmente, o RPPS avaliará o desempenho das aplicações efetuadas com base nos relatórios acima mencionados e comunicará ao conselho de administração dos resultados obtidos e, em caso de não atingimento da meta atuarial, serão informadas as medidas que serão tomadas para o alcance dos objetivos propostos.



FUNDO DE PREVIDÊNCIA DO MUNICÍPIO DE RIO AZUL - PR



3.5 Diretrizes

As diretrizes de alocação de recursos pelos segmentos de Renda Fixa e Renda Variável serão definidas periodicamente pelos responsáveis pela gestão dos recursos do **Regime Próprio de Previdência Social de Rio Azul - PR.**

No que diz respeito à estrutura, composição e funcionamento do Comitê de Investimento e formulário de Autorização de Aplicação e Resgate (APR), deverá ser observada a disciplina contida nos arts. 3º-A e 3º-B da Portaria MPS nº 519/2011.

Todavia, alguns pontos básicos, para ambos os segmentos, podem ser elencados, conforme se segue:

- a) os valores das aplicações de recursos do RPPS em cotas de fundos de investimento ou em títulos de emissão do Tesouro Nacional, integrantes da carteira própria do RPPS, deverão ser marcados a mercado, no mínimo mensalmente, mediante a utilização de metodologias de apuração adequadas com os parâmetros reconhecidos pelo mercado financeiro, de forma a refletir o seu valor real, e as normas baixadas pelo Banco Central do Brasil e a Comissão de Valores Mobiliários;
- b) os valores aplicados em cotas de fundos de investimento, constituídos sob a forma de condomínio aberto, poderão ser contabilizados pelos respectivos custos de aquisição acrescidos dos rendimentos auferidos, desde que comprovada a aderência às obrigações do passivo do RPPS e que os respectivos regulamentos atendam cumulativamente aos seguintes parâmetros:
 - as carteiras estejam representadas exclusivamente por títulos de emissão do Tesouro Nacional, registrados no Sistema Especial de Liquidação e Custódia - SELIC;
 - existência de previsão de que as carteiras dos fundos de investimento sejam representadas exclusivamente por títulos de emissão do Tesouro Nacional, registrados no Sistema Especial de Liquidação e Custódia - SELIC;
 - estabelecimento de prazos de desinvestimento ou para conversão de cotas compatíveis com o vencimento das séries dos títulos integrantes de suas carteiras; e



FUNDO DE PREVIDÊNCIA DO MUNICÍPIO DE RIO AZUL - PR



- inexistência, na política de investimento do fundo de investimento, de previsão de buscar o retorno de qualquer índice ou subíndice praticado pelo mercado.
- c) Os recursos garantidores das reservas técnicas do **Regime Próprio de Previdência Social de Rio Azul - PR** serão aplicados com a estrita observância do estabelecido na legislação em vigor fixada pelo Conselho Monetário Nacional e poderão ser distribuídos dentro das seguintes categorias de aplicação:
- Títulos Públicos Federais;
 - Fundos de Investimentos Financeiros;
 - Fundos de Índices (ETF's)
 - Caderneta de Poupança
- d) As aplicações serão segmentadas por categoria de aplicação, com o objetivo de conferir maior eficiência à administração dos recursos, na medida em que a flexibilidade conferida pela administração individualizada permite formar um composto adequado ao atendimento dos requisitos de rentabilidade, segurança e liquidez;
- e) A *performance* será medida pela comparação do rendimento de cada segmento com seu respectivo *benchmark* além da comparação com outros produtos de investimentos com características similares (categoria e classe de ativos);
- f) Serão tratados de forma diferenciada os investimentos realizados em Fundos de Investimentos Fechados e ativos que possuam carência ou qualquer tipo de mecanismo que não permita o resgate dos recursos e crédito desses em conta corrente em prazo superior a 5 dias. Sendo que alocações nesses produtos deverão ser comunicadas ao Conselho de Administração de forma tempestiva e se possível antes da referida aplicação;
- g) As aplicações ou resgates dos recursos dos RPPS deverão ser acompanhados do formulário de Autorização de Aplicação e Resgate (APR).



3.6 Gerenciamento de Riscos

Definimos Risco como a probabilidade estatística do retorno esperado por um investimento não se realizar. Dentre os riscos previstos no mercado financeiro aos quais os recursos do RPPS estarão expostos podemos enumerar:

- **Risco de crédito dos ativos:** definido como a possibilidade de perda resultante da incerteza quanto ao recebimento de valores pactuados com tomadores de empréstimos, contrapartes de contratos ou emissões de títulos;
- **Risco sistêmico ou conjuntural:** decorre da possibilidade de perdas por mudanças verificadas nas condições políticas, culturais, sociais, econômicas ou financeiras do Brasil ou de outros países, bem como em virtude de dificuldades financeiras de uma ou mais instituições que provoquem danos substanciais a outras, ou ruptura na condução operacional de normalidade do Sistema Financeiro Nacional – SFN;
- **Risco próprio:** consiste no risco intrínseco ao ativo e ao subsistema ao qual o ativo pertença;
- **Risco de mercado:** decorre da possibilidade de perdas que podem ser ocasionadas por mudanças no comportamento das taxas de juros, do câmbio, dos preços das ações e dos preços de *commodities*;
- **Risco de liquidez:** pode ser de duas formas: risco de liquidez de mercado, que é a possibilidade de perda decorrente da incapacidade de realizar uma transação em tempo razoável e sem perda significativa de valor; ou risco de liquidez de fluxo de caixa (*funding*), que está associado à possibilidade de falta de recursos para honrar os compromissos assumidos em função do descasamento entre os ativos e passivos;
- **Risco de contraparte:** também conhecido como risco de coobrigação, é quando da securitização de dívida existe endosso por parte de terceiros e este também fica sem liquidez;
- **Risco legal:** pode ser definido como a possibilidade de perdas decorrentes de multas, penalidades ou indenizações resultantes de ações de órgãos de supervisão e controle, bem como perdas decorrentes de decisão desfavorável em processos judiciais ou administrativos.



FUNDO DE PREVIDÊNCIA DO MUNICÍPIO DE RIO AZUL - PR



Para avaliação dos riscos da carteira de investimentos será utilizada a métrica do Valor em Risco (*Value-at-Risk* – VaR), objetivando-se estimar a perda potencial máxima, dentro de um horizonte temporal, que a carteira de investimentos do **Regime Próprio de Previdência Social de Rio Azul - PR** pode vir a sofrer, dentro de um determinado intervalo de confiança.

Dado que a métrica de VaR é aplicável somente em condições normais de mercado, serão realizados testes de *estresse* que possibilitem avaliar, preventivamente, a performance teórica das carteiras de investimentos sob condições extremas de mercado, tais como crises e choques econômicos. Para isso, serão utilizados dados retrospectivos, além de projeções macroeconômicas.

A medição e o controle do VaR serão efetuados pela instituição financeira responsável pela gestão de recursos do **Regime Próprio de Previdência Social de Rio Azul - PR**

4 Limites Legais (Resolução 3.922/10 alterada pela Resolução 4.604/17 e Resolução 4.695/18)

4.1 Segmento de Renda Fixa

As aplicações dos recursos do RPPS em ativos de renda fixa deverão ser efetuadas por meio das seguintes alternativas: carteira própria, fundos de investimento, fundos de índice ou caderneta de poupança.

As aplicações nesse segmento deverão seguir os limites abaixo discriminados, considerando para tal as limitações gerais impostas pela Resolução CMN nº: 3.922/10 alterada pela Resolução CMN nº 4.604/17 e Resolução CMN nº 4.695/18, a saber:

Tabela 1

Renda Fixa	Limite de alocação do total dos recursos do RPPS	Limite de alocação referente ao PL do fundo de investimento
Títulos Públicos de emissão do TN (Selic) - Art. 7º I, "a"	100%	—
Diretamente em Operações Compromissadas com TP – Art. 7º, II	5%	—
FI 100% títulos TN – Art. 7º, I, "b"	100%	15%
ETF – 100% Títulos Públicos – Art. 7º, I, "c"	100%	15%



FUNDO DE PREVIDÊNCIA DO MUNICÍPIO DE RIO AZUL - PR



Renda Fixa	Limite de alocação do total dos recursos do RPPS	Limite de alocação referente ao PL do fundo de investimento
FI Renda Fixa "Referenciado" – art. 7º, III, "a"	60%	15%
ETF - Renda Fixa "Referenciado" – Art. 7º, III, "b".	60%	15%
FI de Renda Fixa – Geral – Art. 7º, IV, "a"	40%	15%
ETF – Demais Indicadores de RF – Art. 7º, IV, 'b'	40%	15%
CDB – Certificado de Depósito Bancário – Art. 7º, VI, "a"	15%	—
Poupança – Art. 7º, VI, "b"	15%	—
Letras Imobiliárias Garantidas, - Art. 7º, V, "b"	20%	—
FI em Direitos Creditórios - Cota Sênior – art. 7º, VII, "a"	5%	5%
FI Renda Fixa "Crédito Privado" – art. 7º, VII, "b"	5%	5%
FI Debêntures de Infraestrutura – Art. 7º, VII, "c"	5%	5%

4.2 Segmento de Renda Variável

As aplicações dos recursos do RPPS em ativos de renda variável deverão ser feitas, exclusivamente, por meio de fundos de investimentos.

As aplicações nesse segmento deverão seguir os limites abaixo discriminados, considerando para tal as limitações gerais determinadas pela Resolução CMN nº 3.922/10 alterada pela Resolução CMN nº 4.604/17 Resolução CMN nº 4.695/18, a saber:

Tabela 2

Renda Variável	Limite de alocação do total dos recursos do RPPS	Limite de alocação referente ao PL do fundo de investimento
FI de Ações - Índice c/ no mínimo 50 ações - Art. 8º, I, "a"	30%	15%
ETF - Índice de Ações (c/ no mínimo 50) – Art. 8º, I, "b"	30%	15%
FI em Ações - Geral – Art. 8º, II, "a"	20%	15%
ETF – Demais Índices de Ações – Art. 8º, II, "b"	20%	15%
FI Multimercado - Aberto - Art. 8º, III	10%	5%



FUNDO DE PREVIDÊNCIA DO MUNICÍPIO DE RIO AZUL - PR



Renda Variável	Limite de alocação do total dos recursos do RPPS	Limite de alocação referente ao PL do fundo de investimento
FI em Participações – Art. 8º, IV, "a"	5%	5%
FI Imobiliário - Art. 8º, IV, "b"	5%	5%

5 Cenário Macroeconômico

INTERNACIONAL 1º SEMESTRE DE 2019 EUROPA

De acordo com a agência europeia de estatísticas, Eurostat, a economia da zona do euro, composta por 19 países, evoluiu 0,4% no primeiro trimestre de 2019, em relação ao anterior, quando havia crescido 0,2% e 1,2% na comparação anual. A melhoria do resultado ocorreu por conta de uma aceleração do crescimento na Alemanha e da recuperação técnica da Itália. Entre as economias mais importantes do bloco econômico, a da Alemanha cresceu 0,4%, na base trimestral e 0,7% na anual, a da França 0,3% e 1,2%, a da Itália 0,1% e -0,1% e da Espanha 0,7% e 2,4%, respectivamente.


Já a economia do Reino Unido, membro da União Europeia - UE cresceu 0,5% no primeiro trimestre, em relação ao anterior e 1,8% na comparação anual. Quanto ao desemprego na zona do euro, a taxa ficou em 7,5% em maio. Na Alemanha ele foi de 3,1% nesse mês, nova mínima histórica e na Espanha 14,70% em março.

Em junho, os preços ao consumidor tiveram alta de 1,3% na base anual, ainda bem distante da meta de 2% do Banco Central Europeu - BCE, que em sua reunião no início de junho manteve a taxa básica de juros em 0% e a de depósitos bancários em -0,4%. No comunicado afirmou que não deverá alterar as taxas até o final do primeiro semestre de 2020, na medida em que os riscos para o crescimento econômico da região aumentaram, também por conta das tensões comerciais provocadas pelos EUA.

EUA



FUNDO DE PREVIDÊNCIA DO MUNICÍPIO DE RIO AZUL - PR



Foi de 3,1% o crescimento anualizado da economia americana no primeiro trimestre de 2019. A despesa dos governos estaduais e municipais, o comércio exterior e o investimento em estoques foram os principais motores da aceleração ocorrida nos primeiros meses do ano. A despesa dos consumidores, que representa dois terços do PIB americano, cresceu a um ritmo anual de 0,50%, o menor aumento do último ano. O mercado de trabalho continuou robusto neste ano. Em junho, 224 mil novos postos de trabalho não rural foram criados, quando o esperado eram 160 mil. A taxa de desemprego, por sua vez, subiu de 3,6% em maio, para 3,7% em junho, com maior número de pessoas procurando emprego. Na comparação anual, o salário médio cresceu 3,1%. Importante destacar que a produtividade do trabalhador norte-americano melhorou no primeiro trimestre deste ano, avançando 3,6%, o maior ritmo desde 2010. Ainda em junho, a inflação do consumidor subiu 0,1% na comparação com maio e 1,6% na base anual. O núcleo, que exclui os aumentos da energia e dos alimentos subiu 2,1%, já acima da meta do FED que é de 2%.

Em sua reunião, em meados de junho, o comitê de política monetária do FED, o banco central americano, decidiu como era esperado manter a taxa básica de juros na banda entre 2,25% e 2,50% ao ano. Na ata, as autoridades do FED sinalizaram que cortes na taxa são possíveis neste ano, já que agirão de forma a sustentar a expansão econômica.

Quanto à "guerra" comercial iniciada pelo governo Trump, o aumento tarifário de 10% para 25% sobre US\$ 200 bilhões em produtos importados da China, imposto em maio, gerou retaliação a vigorar a partir de junho e a ameaça da China de restringir a exportação de "terras raras", um conjunto de 17 elementos químicos utilizados em equipamentos eletrônicos de alta tecnologia e equipamentos militares. Na última reunião do G-20, no final de junho, foi selada uma nova trégua para negociação. Por enquanto a China continua sendo o maior parceiro comercial dos EUA e numa "guerra comercial", as duas nações perdem.

ÁSIA

A economia chinesa cresceu 6,2% na comparação anual, no segundo trimestre deste ano, dentro da margem estabelecida pelo governo, entre 6% e 6,5%. Mas foi o ritmo de crescimento mais lento em quase três décadas e ocorreu em plena "guerra" comercial com os EUA e em um contexto de enfraquecimento da economia global.



FUNDO DE PREVIDÊNCIA DO MUNICÍPIO DE RIO AZUL - PR



Quanto ao Japão, o avanço anualizado do PIB no primeiro trimestre de 2019 foi de 2,2%, embora a economia ainda continue frágil. Mas foi mais forte que o esperado. Já o PIB da Índia teve expansão anualizada de 5,8% no primeiro trimestre do ano, o que representa um retrocesso de quase um ponto em relação ao trimestre anterior e seu pior crescimento nos últimos cinco anos. O que fez o país ser ultrapassado pela China como a economia com maior taxa de crescimento no mundo.

MERCADO DE RENDA FIXA E RENDA VARIÁVEL

Não teve grande impacto sobre o mercado de renda fixa, o desenrolar da "guerra" comercial entre EUA e China. Prevaleceram os fundamentos macroeconômicos de um contexto de inflação e taxas de juros muito baixas e crescimento econômico perdendo força. Os rendimentos dos títulos do governo norte-americano caíram para o seu menor nível desde novembro de 2016, ao passo que os emitidos por governos da zona do euro recuavam para as mínimas, em meio à expectativa que o novo presidente do BCE, que vai assumir vai ter uma postura pró mercado.

Assim, o rendimento dos títulos de 10 anos emitidos pelo governo britânico (UK Gilt) passou de 0,99% a.a., no final do primeiro trimestre de 2019, para 0,83% a.a., no final do primeiro semestre do ano e o dos títulos do governo alemão (Bund) de menos 0,07% a.a., para menos 0,32% a.a. Já os títulos de 10 anos do governo americano (Treasury Bonds) tiveram o seu rendimento alterado, no mesmo período, de 2,41% a.a., para 2,14% a.a. e os de 30 anos de 2,81% a.a. para 2,55% ao ano.

Por conta das taxas de juros ainda muito baixas e podendo recuar mais, como no caso dos EUA, as bolsas tiveram muito bom desempenho no primeiro semestre. O índice Dax 30 (Alemanha) acumulou alta de 18,85% no semestre, enquanto o FTSE 100 (Grã-Bretanha) avançou 10,37% nesse período.

Nos EUA, as bolsas voltaram a atingir níveis recorde e índice S&P 500 apresentou alta semestral de 17,35%. Na Ásia, o índice Shanghai SE Composite (China) subiu 19,44% no semestre, enquanto o índice Nikkei 225 (Japão), subiu 8,57% no mesmo período. No mercado de commodities, o petróleo, o principal produto, teve valorização de quase 24% no semestre, com a oferta mais restritiva.

NACIONAL 1º SEMESTRE DE 2019



FUNDO DE PREVIDÊNCIA DO MUNICÍPIO DE RIO AZUL - PR



A economia brasileira registrou contração de 0,2% nos três primeiros meses de 2019, em relação ao último trimestre do ano anterior. Em relação ao ano anterior houve crescimento de 1,2%. Conforme o IBGE, em valores correntes o PIB somou R\$ 1,7 trilhão no período. No mesmo nível do PIB do primeiro trimestre de 2012. O recuo teve no tombo do investimento e na desaceleração adicional do consumo das famílias, os maiores responsáveis.

Pelo lado da oferta, a queda do setor agropecuário foi de 0,5%, no trimestre, o setor industrial recuou 0,7% e o setor de serviços cresceu 0,5%. Pelo lado da demanda, o consumo das famílias cresceu apenas 0,3%, os investimentos (Formação Bruta de Capital Fixo) caíram 1,7% e o consumo do governo avançou 0,4%. As exportações, por sua vez, registraram baixa de 1,9%

EMPREGO E RENDA

De acordo com a Pesquisa Nacional por Amostra de Domicílios Contínua (Pnad), do IBGE, a taxa de desemprego no país foi de 12,3% no trimestre encerrado em maio, quando no ano anterior havia sido de 12,7%. O número de desempregados atingiu quase 13 milhões de pessoas. O rendimento médio real (corrigido pela inflação) foi de R\$ 2.289,00 no trimestre de março a maio.

SETOR PÚBLICO

Nos primeiros cinco meses de 2019, o setor público consolidado registrou um déficit primário de R\$ 17,5 bilhões, sendo que no mesmo período de 2018 havia tido um déficit de R\$ 15,2 bilhões. As despesas com os juros nominais totalizaram em doze meses R\$ 384,4 bilhões (5,52% do PIB). O resultado nominal, que inclui o resultado primário mais os juros nominais foi deficitário em R\$ 484,7 bilhões em doze meses e a Dívida Bruta do Governo Geral (governo federal, INSS, governos estaduais e municipais) alcançou R\$ 5,48 trilhões em maio, ou o equivalente a 78,7% do PIB.

No esforço de reequilíbrio das contas públicas, a reforma da Previdência foi aprovada em primeiro turno na Câmara dos Deputados e deverá gerar uma economia estimada ao redor de 900 bilhões, nos próximos dez anos. E para que o governo pudesse continuar cumprindo com seus encargos, o Congresso Nacional, em sessão conjunta



FUNDO DE PREVIDÊNCIA DO MUNICÍPIO DE RIO AZUL - PR



autorizou em meados de junho operações de crédito orçamentário de R\$ 248,9 bilhões, fora da regra de ouro.

INFLAÇÃO

A inflação medida através do Índice Nacional de Preços ao Consumidor Amplo (IPCA), calculado pelo IBGE e que abrange as famílias com renda mensal entre um e quarenta salários mínimos foi de apenas 0,01% em junho, por conta da queda dos preços dos alimentos dos combustíveis. Foi a menor alta de preços desde novembro 2018. No semestre o índice acumulou alta de 2,23 % e em doze meses de 3,37%.

Já a inflação medida pelo Índice Nacional de Preços ao Consumidor (INPC), também calculado pelo IBGE, abrangendo famílias com renda mensal entre um e cinco salários mínimos, subiu também 0,01% em junho, ante 0,43% em maio. Assim, acumulou uma alta de 2,45% no ano e de 3,31% em doze meses.

É importante lembrarmos que o Conselho Monetário Nacional fixou em 3,5% a meta de inflação para 2022, com intervalo de variação de 1,5 pontos percentual para cima ou para baixo.

JUROS

Na última reunião em meados de junho, o Comitê de Política Monetária do Banco Central - Copom manteve a taxa Selic em 6,5% ao ano, pela décima vez e de forma unanime. No comunicado pós-reunião, afirmou que o balanço de riscos para a inflação evoluiu de forma favorável, mas que, neste momento, o risco relacionado à agenda de reformas, principalmente a da Previdência, é preponderante.

Na ata da reunião, o Copom reforçou que a inflação pode ficar em torno da meta em um cenário de taxa básica de juros mais baixa que os atuais 6,5% ao ano.

CÂMBIO E SETOR EXTERNO

A taxa de câmbio dólar x real, denominada P-Tax 800, que é calculada pelo Banco Central do Brasil, fechou o primeiro semestre de 2019 cotada a R\$ 3,8642, acumulando uma ligeira queda de 0,27% no ano e alta de 0,22% em doze meses.



FUNDO DE PREVIDÊNCIA DO MUNICÍPIO DE RIO AZUL - PR



Em relação ao Balanço de Pagamentos, as transações correntes acumularam, em doze meses, terminados em maio, um déficit de US\$ 13,9 bilhões, ou o equivalente a 0,75% do PIB. Os investimentos diretos no país (IED) totalizaram US\$ 96,6 bilhões nos últimos doze meses, equivalentes a 5,19% do PIB. Já as reservas internacionais, ao final de maio, pelo conceito de liquidez eram de US\$ 386,2. Quanto à Balança Comercial, o superávit no primeiro semestre de 2019 foi de US\$ 27,13 bilhões, 9,6% menor do que o registrado no mesmo período de 2018.

Merece destaque no setor externo o acordo comercial celebrado entre o Mercosul e a União Europeia, que deverá propiciar às exportações do país um ganho de US\$ 100 bilhões até 2035. O governo espera que o Congresso brasileiro seja um dos primeiros a aprovar o acordo.

MERCADO DE RENDA FIXA E RENDA VARIÁVEL

Embora a atividade econômica ainda fraca e a inflação muito baixa tenham desempenhado um papel decisivo em manter baixas as taxas de juros no mercado brasileiro, a queda acentuada no prêmio de risco no longo prazo sinalizou uma mudança estrutural na curva de rendimentos. Já a taxa de juros real, descontada a inflação caiu para o patamar de 2%, o menor desde março de 2013.

Assim, o melhor desempenho entre os indicadores referenciais dos fundos de renda fixa foi o do IDkA 20 (IPCA), que acumulou alta de 32,70% no semestre, seguido do IMA-B 5+, com alta de 21,12% e do IMA-B Total com alta de 15,21%. A meta atuarial baseada no IPCA + 6%a.a acumulou alta de 5,18% e a com base no INPC + 6% a.a. alta de 5,41% no mesmo período.

Nas tabelas abaixo, podemos constatar o desempenho dos principais indicadores de renda fixa que referenciam os fundos de investimento disponíveis para os RPPS.

Para a bolsa brasileira, a alta no primeiro semestre foi de 14,88%, o melhor desempenho desde 2016 e de 38,76% em doze meses. No mês de junho o índice Bovespa, que encerrou o semestre aos 100.967 pontos, bateu o recorde histórico duas vezes. Assim como para a renda fixa, os indicadores macroeconômicos favoráveis e o andamento das reformas deram o gás necessário para o mercado de ações.

PERSPECTIVAS



FUNDO DE PREVIDÊNCIA DO MUNICÍPIO DE RIO AZUL - PR



INTERNACIONAL - 2º SEMESTRE DE 2019

Para o Fundo Monetário Internacional - FMI, o crescimento global será de 3,2% neste ano, com as economias avançadas evoluindo 1,9% e as emergentes e dos países em desenvolvimento 4,1%. Novas tensões comerciais e diminuição no ritmo dos investimentos representam ameaças que podem reduzir esses números e aumentar a aversão ao risco, que exporia as vulnerabilidades financeiras acumuladas nesses últimos anos de baixas taxas de juros e de crescente endividamento.

Para o diretor-gerente interino do FMI, David Lipton, os bancos centrais precisam estar prontos para responder com mais força a uma desaceleração da economia global e apontou que o ritmo lento de expansão que tem sido verificado aumenta a preocupação de que uma resposta possa ser necessária.


EUROPA

Em relação à zona do euro, o FMI, conforme relatório publicado em 23 de julho último tem a expectativa de um crescimento de 1,3% em 2019 e de 1,6% em 2020. A instituição entende que a região enfrenta crescentes riscos devidos às tensões comerciais, ao Brexit e à Itália com os seus problemas fiscais e apoia os planos do Banco Central Europeu - BCE de oferecer mais estímulo, mantendo uma política monetária expansionista. Para a economista-chefe da Organização para a Cooperação e o Desenvolvimento Econômico - OCDE a Europa não está preparada para um choque econômico e precisa urgentemente abrir os cofres públicos para estimular o crescimento. Para o BCE, a economia da zona do euro deverá crescer 1,2% neste ano e 1,4% em 2020.

Para a economia alemã, que deve ter encolhido no segundo trimestre deste ano, o FMI previu crescimento de 0,7% em 2019 e 1,7% em 2020. Para a economia francesa estimou um crescimento de 1,3%, este ano e de 1,4% no próximo. Para a italiana, 0,1% e 0,8% e para a espanhola 2,3% e 1,9%, respectivamente. Para o Reino Unido estima um crescimento de 1,3% neste ano e de 1,4% no próximo. Para a Rússia, país emergente do continente europeu, o FMI projetou a alta do PIB em 1,2% em 2019 e de 1,9% em 2020.



FUNDO DE PREVIDÊNCIA DO MUNICÍPIO DE RIO AZUL - PR



EUA

O Fundo Monetário Internacional acredita que a economia americana crescerá 2,6% em 2019 e 1,9% em 2020. Dados do mês de junho mostram que os consumidores aumentaram os seus gastos nesse mês e que as fábricas elevaram a produção, o que sugere que a economia dos EUA está fechando um segundo trimestre sólido, apesar das tensões externas. Apesar do panorama geral sólido, os riscos crescentes para o crescimento mundial e as tensões comerciais são as principais preocupações do FED, que parece estar pronto para cortar as taxas de juros na sua próxima reunião, no final deste mês de julho. Em recente discurso, o presidente da instituição, Jerome Powell alertou sobre a possibilidade do corte dos juros agora, ao destacar que as perspectivas de inflação rondam níveis historicamente baixos. O debate agora nos EUA se concentra no tamanho do primeiro movimento de redução dos juros.

ÁSIA

Para a China, o FMI previu uma evolução do PIB de 6,2%, em 2019 e de 6,0% em 2020. O fato é que o crescimento econômico da China desacelerou ao ritmo mais lento em décadas, enfraquecido pela "guerra" comercial com os EUA e pela hesitação das empresas em fazer grandes investimentos, apesar dos estímulos do governo. No entanto, para especialistas na economia chinesa, isso não deve levar a conclusões apressadas.

A economia da China é hoje totalmente diferente em escala e em capacidade de recuperação do que no início da década de 90. O crescimento do PIB em 2018 foi equivalente ao tamanho da economia australiana, por exemplo. A economia chinesa, a segunda maior do mundo, ainda é a maior fonte do crescimento mundial. Parece que os verdadeiros problemas do país são de origem doméstica, especialmente o preço inchado das residências, as famílias sobrecarregadas de empréstimos, além da dívida em excesso dos governos provinciais e municipais.

Em relação ao Japão, o FMI estimou um crescimento de 0,9% em 2019 e de 0,4% em 2020. Lá talvez um novo afrouxamento monetário seja necessário, na medida em que a inflação de junho atingiu a mínima de 2 anos. Para a Índia estimou um crescimento de 7,0% neste ano e de 7,2% no próximo.



MERCADO DE RENDA FIXA E RENDA VARIÁVEL

Em março último a China vendeu a maior quantidade de títulos do Tesouro americano em dois anos, o que elevou as preocupações de que o país possa usar a sua posição de maior credor externo dos EUA como arma na "guerra" comercial que os países travam desde o ano passado e abalar o mercado internacional de renda fixa.

Dos US\$ 1,2 trilhão em títulos americanos que detêm, a China vendeu naquele mês cerca de US\$ 20 bilhões. Entretanto, acredita-se que dificilmente ela irá usar esse trunfo, na "guerra" comercial, pois uma desvalorização dos papéis também significaria perdas em sua própria carteira. A grande quantidade de títulos dos EUA nas mãos dos chineses reflete na prática o desequilíbrio comercial com os EUA, na medida em que a China compra os papéis com os dólares provenientes das exportações.

Na medida em que o mercado internacional veio acreditando que o FED deverá promover um corte nas taxas de juros, os títulos emitidos pelo Tesouro americano tiveram o maior aumento nos seus preços desde a crise de 2008. Baixas taxas de juros, pelo que está entendendo o mercado, poderão ser ainda mais baixas. E por um longo tempo. Seja porque os reduzidos índices de inflação global devam permanecer assim por conta de mudanças estruturais na formação dos preços ou por conta da atividade econômica mais fraca à frente, quando ocorre a inversão na curva de juros, é um alívio pensar em taxas de juros cadentes em um mundo em que a dívida global continua aumentando e se aproxima dos US\$ 250 trilhões ou o equivalente a 317% do PIB mundial.

Para as bolsas internacionais, que antes tinham a perspectiva de normalização das políticas monetárias, o que não ocorreu e com as crescentes tensões comerciais, o cenário parecia bastante incerto e adverso. Agora, com a perspectiva de redução dos juros mundo afora e do seu reflexo no estímulo ao consumo e também devido ao resultado das empresas, o cenário indica uma continuidade do movimento de alta. Que parece querer durar mais um tempo. Uma normalização das relações EUA x China poderão influenciar ainda mais favoravelmente.

**NACIONAL - 2º SEMESTRE DE 2019 ATIVIDADE ECONÔMICA E
EMPREGO**



FUNDO DE PREVIDÊNCIA DO MUNICÍPIO DE RIO AZUL - PR



Para o FMI, o PIB do Brasil irá crescer 0,8% em 2019 e 2,4% em 2020. Para o Banco Central, conforme o último relatório Trimestral de Inflação, o crescimento do PIB deverá ser de 0,8% em 2019 e de 2,2% em 2020.

A reforma da previdência, para que o país volte a crescer é indispensável e sua não aprovação seria um desastre, no entanto, ela sozinha não levará a uma aceleração significativa do crescimento, de acordo com vários economistas. Os avanços de medias que simplifiquem o sistema tributário, melhorem o ambiente de negócios e aumentem a previsibilidade no país são fundamentais para um crescimento mais robusto, ainda mais em uma situação em que o governo não terá recursos para investir. Para Luiz Fernando Figueiredo, ex-diretor de Política Monetária do Banco Central o Copom não tem tempo a perder e deveria cortar a taxa Selic em 0,5 pontos percentual ainda em julho.

Para a média dos economistas que militam no mercado financeiro, conforme a pesquisa conduzida pelo Banco Central e divulgada através do Relatório Focus, em sua edição de 19 de julho, a expectativa de crescimento do Brasil é de 0,82% em 2019 e de 2,10% em 2020.

SETOR PÚBLICO

De acordo com o boletim Prisma Fiscal de julho, divulgado pela Secretária de Política Econômica do Ministério da Fazenda, a mediana de previsões para o déficit fiscal deste ano passou de R\$ 105,91 bilhões em junho, para R\$ 105,94 bilhões neste mês. A estimativa, no entanto, continuou bem abaixo da meta fiscal para 2019, que é de um déficit primário de R\$ 139 bilhões. Para 2020, a estimativa Prisma é de um déficit primário de R\$ 76,15 bilhões, quando a meta fiscal embutida na LDO é de R\$ 124,10 bilhões.

Também para o ajuste fiscal que será necessário, só a reforma da Previdência não basta. Segundo a agência de rating Fitch, a reforma da Previdência é decisiva para o equilíbrio fiscal brasileiro, mas não é suficiente para estabilizar o endividamento crescente ou levar a uma revisão positiva do rating do Brasil. Para o economista Afonso Celso Pastore a reforma previdenciária é essencial para reduzir os riscos fiscais e permitir que os empresários voltem a investir, mas não é suficiente. Para inverter a tendência de queda da renda per capita, o Brasil precisa aumentar sua produtividade.



FUNDO DE PREVIDÊNCIA DO MUNICÍPIO DE RIO AZUL - PR



Quanto à reforma fiscal, embora ainda esteja em fase do levantamento de propostas na Câmara dos Deputados, ela já está em tramitação no Senado e acredita-se que após o andamento da reforma da Previdência, ela será a bola da vez.

INFLAÇÃO

Conforme o último Relatório Focus, o mercado financeiro estima que a inflação de 2019, medida através do IPCA será de 3,77% e de 3,90% a de 2020. Para o Banco Central, através do último Relatório Trimestral de Inflação, ela será de 3,6 0% neste ano, portanto, abaixo do centro da meta que é de 4,25%. Para 2020 estimou a variação do IPCA em 3,70%, para o centro da meta de 4%. As projeções apresentadas embutem o entendimento de que o processo de reformas estruturais, como as fiscais e creditícias, contribui para a redução gradual da taxa de juros estrutural.

JUROS

Para o mercado financeiro, este ano irá terminar com a taxa Selic em 5,50% ao ano e no próximo em 5,75% ao ano. Para o Copom, conforme o comunicado da última reunião, a conjuntura econômica prescreve política monetária estimulativa, ou seja, com taxas de juros abaixo da taxa estrutural.

Para o economista e ex-presidente do Banco Central, Afonso Celso Pastore, o atual ambiente de depressão econômica, a ausência de risco inflacionário e a aprovação da reforma da Previdência em primeiro turno já criam uma situação propícia para que a taxa Selic caia a até 5% ao ano no final do ano, com a reforma aprovada é claro. Conforme o ministro Paulo Guedes, se não houver teto para os gastos públicos os juros poderão subir para o patamar de 10%, 15% ao ano, facilmente.

Importante destacar que o presidente da República já assinou projeto de lei que será enviado ao Congresso Nacional para estabelecer a autonomia formal do Banco Central do Brasil.



FUNDO DE PREVIDÊNCIA DO MUNICÍPIO DE RIO AZUL - PR



CÂMBIO E SETOR EXTERNO

O último Relatório Focus revelou que o mercado financeiro espera que o dólar esteja cotado a R\$ 3,75 no final de 2019 e a R\$ 3,80 no final de 2020. Em relação à Balança Comercial, o Relatório Focus estima um superávit de US\$ 51 bilhões em 2019 e de US\$ 46,50 bilhões em 2020. Para o déficit em transações correntes, o mercado o estima em US\$ 23 bilhões em 2019 e em US\$ 32,8 bilhões em 2020. E finalmente para o Investimento Estrangeiro Direto - IED, a estimativa é de um ingresso de US\$ 85 bilhões neste ano e de US\$ 84,20 no próximo.

Importante destacar novamente o acordo comercial entre o Mercosul e a União Europeia. Segundo estimativas do Ministério da Economia ele representará um incremento do PIB brasileiro de US\$ 87,5 bilhões em 15 anos, podendo chegar a US\$ 125 bilhões se consideradas a redução das barreiras não-tarifárias e o incremento esperado na produtividade total dos fatores de produção. O aumento de investimentos no Brasil no mesmo período será da ordem de US\$ 113 bilhões. Com relação ao comércio bilateral, as exportações do país para a União Europeia apresentarão quase US\$ 100 bilhões de ganhos até 2035.

MERCADO DE RENDA FIXA E RENDA VARIÁVEL

É também relevante destacarmos que, se por um lado são animadoras as perspectivas de redução da taxa Selic, por outro lado, o mercado sempre costuma antecipar esses movimentos de forma a esgotar ou diminuir bastante a possibilidade de ganhos após os fatos. Na verdade, em termos históricos, os juros para o investidor nunca estiveram tão baixos no Brasil, em termos nominais. Passamos assim, daqui pra frente, a navegar por mares desconhecidos em que de fato, uma profunda transformação da estrutura a termo das taxas de juros possa estar em curso.

Com as taxas de juros já em patamares muito baixos e com a perspectiva de futuras quedas, pelas razões já enumeradas, torna-se ainda mais sedutor o investimento em ativos de renda variável, como as ações, principalmente pela potencialidade dos ganhos que podem gerar. Prevalendo o espírito reformista, o Congresso Nacional do Brasil em muito pode acabar colaborando para a apreciação dos ativos de maior risco, principalmente se for levada a cabo uma reforma tributária que racionalize, simplifique e até reduza a carga tributária que incide sobre as empresas de capital



FUNDO DE PREVIDÊNCIA DO MUNICÍPIO DE RIO AZUL - PR



aberto e que têm suas ações negociadas em bolsa. Lucros maiores significam dividendos maiores e em se aumentando o retorno dos acionistas, acabam subindo os preços das ações.

Como dissemos em edições anteriores, merece também especial atenção o investimento em fundos imobiliários, embora sejam poucos os disponíveis para os RPPS. A indústria desses fundos vem apresentando desempenho destacado, por conta das taxas de juros em recorde de baixa e com a avidez dos investidores de varejo, sobretudo os com o perfil rentista.

EXPECTATIVAS DE MERCADO

Índices (Mediana Agregado)	2019	2020
IPCA (%)	3,44	3,80
INPC (%)	2,68	3,92
IGP-M (%)	5,09	4,06
Taxa de Câmbio (R\$/US\$)	3,95	3,90
Meta Taxa Selic (%a.a.)	5,00	5,00
Investimentos Direto no País (US\$ bilhões)	85,00	85,00
Dívida Líquida do Setor Público (% do PIB)	56,05	58,00
PIB (% do crescimento)	0,87	2,00
Produção Industrial (% do crescimento)	-0,53	2,29
Balança comercial (US\$ Bilhões)	51,95	48,10

<https://www.bcb.gov.br/content/focus/focus/R20190920.pdf> (2019.09_20)

6 Estratégia de Alocação dos Recursos Previdenciários

6.1 Faixas de Alocação: Segmento Renda Fixa

Tabela 3



FUNDO DE PREVIDÊNCIA DO MUNICÍPIO DE RIO AZUL - PR



RENDA FIXA	Alocação Atual (%)	Limite Resolução (%)	Limites de Alocação (%)		
			Min.	META	Máx.
Títulos Públicos de emissão do TN (Selic) - Art. 7º I, "a"	0%	100%			0%
Diretamente em Operações Compromissadas com TP - Art. 7º, II	0%	5%			5%
FI 100% títulos do TN - art. 7º, I, "b"	89,07%	100%			95%
ETF - 100% Títulos Públicos - Art. 7º, I, "c"	0%	100%			0%
FI Renda Fixa "Referenciado" - art. 7º, III, "a"	1,03%	60%			50%
ETF - Renda Fixa "Referenciado" - Art. 7º, III, "b".	0%	60%			0%
FI de Renda Fixa - Geral - Art. 7º, IV, "a"	7,78%	40%			40%
ETF - Demais Indicadores de RF - Art. 7º, IV, "b"	0%	40%			0%
CDB - Certificado de Depósito Bancário - Art. 7º, VI, "a"	0%	15%			0%
Poupança - art. 7º, VI, "b"	0,78%	15%			15%
Letras Imobiliárias Garantidas, - Art. 7º, V, "b"	0%	20%			0%
FI em Direitos Creditórios - Cota Sênior - art. 7º, VII, "a"	0%	5%			0%
FI Renda Fixa "Crédito Privado" - art. 7º, VII, "b"	0%	5%			5%
FI Debêntures de Infraestrutura - Art. 7º, VII, "c"	0%	5%			0%



FUNDO DE PREVIDÊNCIA DO MUNICÍPIO DE RIO AZUL - PR



6.2 Faixas de Alocação: Segmento Renda Variável

Tabela 4

RENDA VARIÁVEL	Alocação Atual (%)	Limite Resolução (%)	Limites de Alocação (%)		
			Min.	META	Máx.
FI de Ações - Índice c/ no mínimo 50 ações - Art. 8º, I, "a"	0%	30%			0%
ETF - Índice de Ações (c/ no mínimo 50) - Art. 8º, I, "b"	0%	30%			0%
FI em Ações - Geral - Art. 8º, II, "a"	1,35%	20%			20%
ETF - Demais Índices de Ações - Art. 8º, II, "b"	0%	20%			0%
FI Multimercado - aberto - Art. 8º, III	0%	10%			10%
FI em Participações - Art. 8º, IV, "a"	0%	5%			0%
FI Imobiliário - Art. 8º, IV, "b"	0%	5%			0%

7 Responsável pela Gestão de Recursos

ADMINISTRADOR RESPONSÁVEL PELOS INVESTIMENTOS			
Segmento	Nome	CPF	Cargo
Renda Fixa	IGOR POPOVICZ	032.171.199-83	DIRETOR - PRESIDENTE FPMRA
Renda Variável			



FUNDO DE PREVIDÊNCIA DO MUNICÍPIO DE RIO AZUL - PR



8 Disposições Gerais

A política anual de investimentos poderá ser revista no curso de sua execução, com vistas à adequação ao mercado ou a nova legislação.

A política anual de investimentos dos recursos do regime próprio de previdência social e suas revisões deverão ser aprovadas pelo órgão superior de supervisão e deliberação, antes de sua implementação efetiva. Além disso, o Gestor do RPPS deverá disponibilizar a seus segurados e pensionistas, conforme Portaria MPS nº 519/2011, e alterações:

- a política anual de investimentos e suas revisões, no prazo de até trinta dias, a partir da data de sua aprovação;
- as informações contidas nos formulários APR - Autorização de Aplicação e Resgate, no prazo de até trinta dias, contados da respectiva aplicação ou resgate;
- a composição da carteira de investimentos do RPPS, no prazo de até trinta dias após o encerramento do mês;
- os procedimentos de seleção das eventuais entidades autorizadas e credenciadas;
- as informações relativas ao processo de credenciamento de instituições para receber as aplicações dos recursos do RPPS;
- relação das entidades credenciadas para atuar com o RPPS e respectiva data de atualização do credenciamento;
- as datas e locais das reuniões dos órgãos de deliberação colegiada e do Comitê de Investimentos.


A política anual de investimentos do Regime Próprio de Previdência Social de Rio Azul - PR foi aprovada através da Ata nº 12/2019, da Reunião Ordinária do Conselho do Fundo de Previdência Social do Município de Rio Azul, realizada no dia 13 de dezembro de 2019, disciplinada pela resolução do Conselho Monetário Nacional nº 3.922/2010 e suas alterações, seu prazo de vigência compreende o período de 01/01/2020 à 31/12/2020.



FUNDO DE PREVIDÊNCIA DO MUNICÍPIO DE RIO AZUL - PR



Rio Azul, 13 de dezembro de 2019.



Igor Popowicz

Diretor-Presidente FPMRA

Presidente do Comitê de Investimentos


CPA 10 - ANBIMA - 31/01/2021



Vilma Joseli Veronez

Diretora Contábil FPMRA

Analista do Comitê de Investimentos



Janaina Corrêa

Diretora Jurídica FPMRA



Jaciel Porochniak

Analista do Comitê de Investimentos

CPA 10 - ANBIMA - 04/10/2021



Floripa Aparecida Soares

Presidente do Conselho de Previdência



José Augusto Gueltes

Secretário do Conselho de Previdência



Paulo Henrique Clázer de Andrade

Membro do Conselho de Previdência



Mirian de Fátima Golemba

Membro do Conselho de Previdência



Silvana Przybyzeski

Membro do Conselho de Previdência



Ademir Petrek

Membro do Conselho de Previdência



Flaviano Bilyk

Membro do Conselho de Previdência



Maria Izabel Carneiro

Membro do Conselho de Previdência